



Hvilke muligheter og utfordringer har vi for å jobbe med FNs bærekraftsmål gjennom integrert miljø- og klimaledelse?

8. November 2023

Live Moen, fagansvarlig miljøledelse

Bymiljøetaten

4 GOD
UTDANNING




5 LIKESTILLING
MELLOM KJØNNENE



6 RENT VANN OG GODE
SANITÆRFORHOLD



10 MINDRE
ULIKHET



11 BÆREKRAFTIGE
BYER OG
LOKALSAMFUNN




12 ANSVARLIG
FORBRUK OG
PRODUKSJON



16 FRED, RETTFERDIGHET
OG VELFUNGERENDE
INSTITUSJONER



17 SAMARBEID
FOR Å NÅ MÅLENE



Oslo kommunes arbeid med bærekraft

- Bred tilnærming til bærekraft
- Samarbeid og tverrfaglighet
- Byrådets prioriteringer
- Vurdering av bærekraft i planleggingen

Vår by, vår framtid

- **Planlegging som verktøy** :
Kommuneplanens samfunnsdel

Vår by, vår framtid

Kommuneplan for Oslo 2018

Samfunnsdel med
byutviklingsstrategi

Visjon, mål og strategier
mot 2040. Vedtatt av Oslo
bystyre 30.01.19 (sak 6)



En grønnere, varmere
og mer skapende by
med plass til alle

Voluntary local review

- Bærekraftsrapporten for Oslo kommune



Bærekraftsrapport for Oslo kommune

Voluntary Local Review

Tabell 1: Sammenhengen mellom utvalgte planer og satsninger i kommunen og FNs bærekraftsmål

	1	2	3	4	5	6	7	8	9	10	11	12	13	14	15	16	17	
Kommuneplanens samfunnsdel 2018	●	●	●	●	●	●	●	●	●	●	●	●	●	●	●	●	●	●
Økonomiplanen inkl. fordelingsystemet	●	●	●					●		●	●						●	
Anskaffelsesstrategien								●			●	●	●		●	●		
Folkehelseplanen	●	●	●	●						●	●							
Strategi for bærekraftig mat		●	●							●		●	●				●	
Handlingsplan for kjønns- og seksualitetsmangfold			●		●												●	
Handlingsplan mot hatefulle ytringer og holdninger			●		●												●	
Handlingsplan mot menneskehandel	●		●		●			●			●						●	
Oslomodellen for et anstendig arbeidsliv	●		●	●				●		●						●		
Oslohjelpa	●		●	●						●								●
Skolebehovsplanen				●							●							
Campusstrategien				●				●	●									
Aldersvennlig by			●								●							
Klimastrategi og klimabudsjett			●				●		●		●	●	●	●	●	●		●
Bilfritt byliv			●								●		●		●			
Oslo havn som nullutslippshavn			●				●		●		●		●		●			
Handlingsplan mot plastforurensing i Oslofjorden						●			●		●	●	●	●	●			
Handlingsplan for overvannshåndtering			●			●			●		●		●		●			
Strategi for bærekraftig og redusert forbruk												●	●	●	●			

Samfunnsansvar og bærekraft gjennom anskaffelser

- Rapport til FNs Global Compact
- Sirkulærøkonomi
- Plast og forbruk
- Bygg og anlegg
- Mobilitet og transport
- Bærekraftig mat
- Rettferdig arbeid og arbeidskriminalitet
- Etisk handel



Oslo



Oslo

City of Oslo

A sustainable city

Sustainable procurement 2021-2022

Utvalgte planer og satsninger i Oslo kommune og FNs bærekraftsmål (miljø og klima)

- Oslo kommunes anskaffelsesstrategi
- Byøkologisk program
- Klimastrategi for Oslo mot 2030 og årlige klimabudsjett
- Bilfritt byliv
- Oslo Havn som nullutslippshavn
- Handlingsplan mot plastforurensning i Oslofjorden
- Strategi og handlingsplan for overvannshåndtering
- Strategi for bærekraftig og redusert forbruk
- Tiltaksliste – plast, urbant landbruk, bærekraftig og redusert forbruk og bærekraftig mat
- Spirende Oslo - strategi for urbant landbruk
- Handlingsplan for bærekraftig, sunn og mer plantebasert mat
- Handlingsplan for biologisk mangfold
- Grønn kommune – innføring av miljøeffektivitet i Oslo kommune
- [Les mer her!](#)



Bymiljøetaten

- ISO 14001
- Koordinerende rolle
- Samhandling





Integrert miljø- og klimaledelse

Hvilke muligheter og utfordringer har vi?



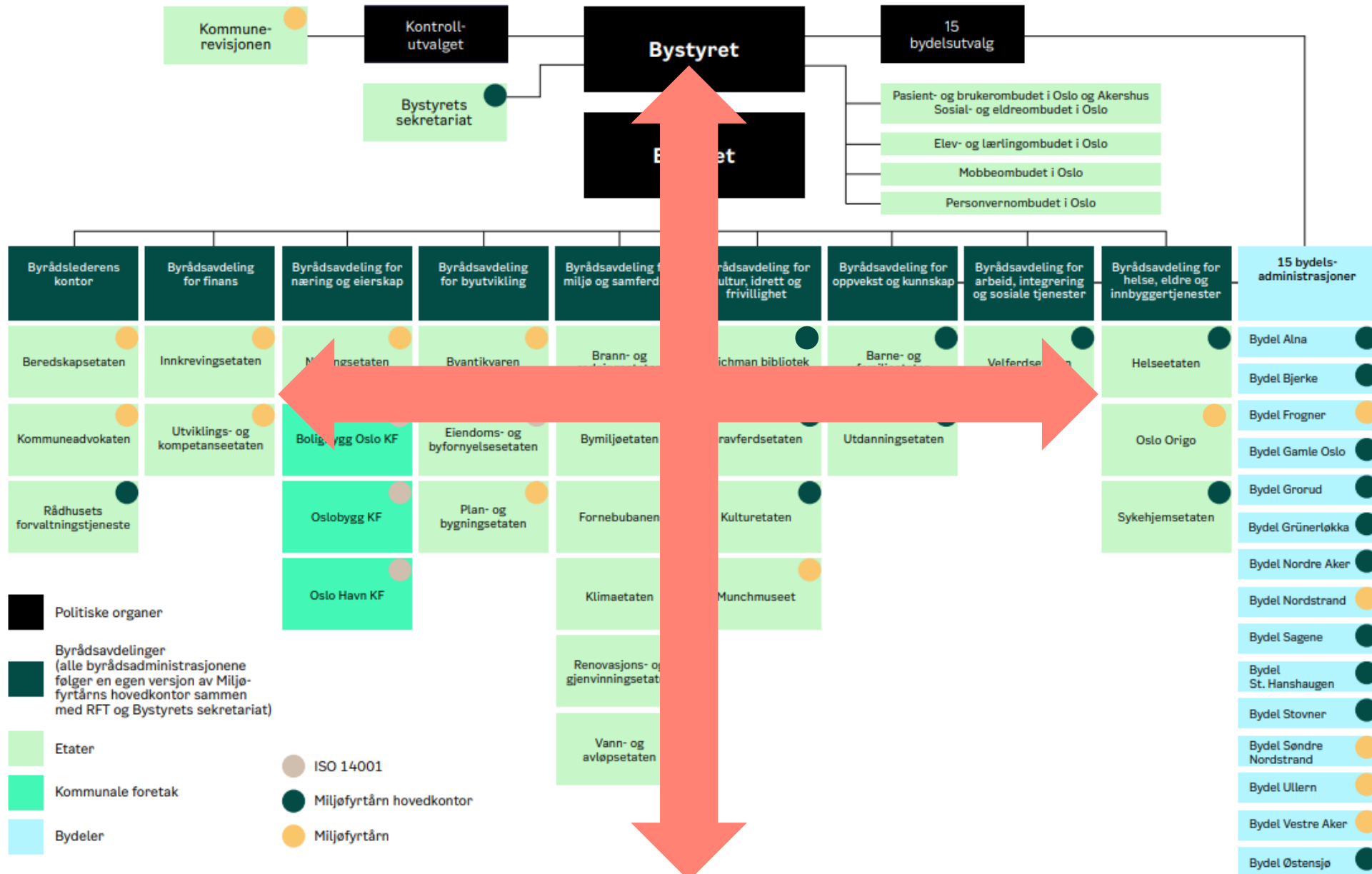
Profesjonalisere arbeidet med bærekraftsmålene gjennom miljø- og klimaledelse

- Sertifiseringsverktøy
- Virksomhetsstyring
- Forankring

Utfordringer:

- Ressurser
- Tid
- Samhandling
- Kompleksitet

Grønn kommune – miljøledelse




Oslobygg har integrert bærekraft i hele strategien sin

Hovedmål	Oslobygg er bransjeledende i Norden innen formålsbygg			Oslobygg har fornøyde brukere		Oslobygg bidrar til gode nabolag			Oslobygg bidrar til en bærekraftig bransje		Oslobygg er blant bransjens mest anerkjente og attraktive arbeidsgivere		
Nye delmål	Vi bygger og forvalter våre eiendommer med tilsvarende kostnadsnivå nivå som ledende sammenlignbare aktører i bransjen	Vi har redusert vårt totale klimafotavtrykk med 25% ift. 2021	Vi har redusert energiforbruket i hele vår bygningsmasse med 15 % ift. 2021	Majoriteten av våre eiendommer er tilgjengelig for alle innen 2026	Tilfredsheten hos våre leietakere er på tilsvarende nivå som ledende sammenlignbare aktører i bransjen	Vi har i planlegging og forvaltning gått fra å tenke enkeltbygg til å tenke område	Vi skal kjenne våre nabolag gjennom medvirkningsprosesser og stedsanalyser	Vi har satt i stand og skapt liv i bygg som har stått ledige over lang tid	Vi er anerkjent i bransjen for vårt arbeid med seriositet, mangfold og inkludering	Vi er en pådriver i bransjen for miljøriktig materialbruk og ombruk	Vi har systematisert opplæringen av våre ansatte og styrket vår samlede kompetanse	Vi har markert oss som en attraktiv arbeidsgiver i relevante bransjer og fagmiljøer	Vi har blitt en mer mangfoldig organisasjon
KPIer/ Måltall	Byggekostnad pr. kvm og formål	Co2 ekv/kvm på hhv energibruk i porteføljen og for prosjekter ferdigstilt i løpet av året	Årlig totalt energibruk for porteføljen	Andel tilgjengelige bygg for alle	Leietaker - tilfredshet	Antall uønskede hendelser som skyldes eiers ansvar Mål: 0	Andel ledige bygg	Andel lærlinger	Andel /grad av ombruk i prosjektene	Andel fast ansatte / innleide	Andel nyutdannede nyansatte	Kjønnsbalanse og aldersbalanse	
Andre nøkkeltall	Andel rehabilitert kvm ift total prosjektportefølje av investeringsprosjekter	Tilstandsgrad Portefølje Mål: Gj.snitt 1,2	FoU-arbeid som andel av driftsbudsjetter. Mål= 0,5%					Andel utslippsfri massetransport	H1 og H2 verdier				
Oslo													



Redusert det totale klimafotavtrykk med 25 %
i forhold til 2021

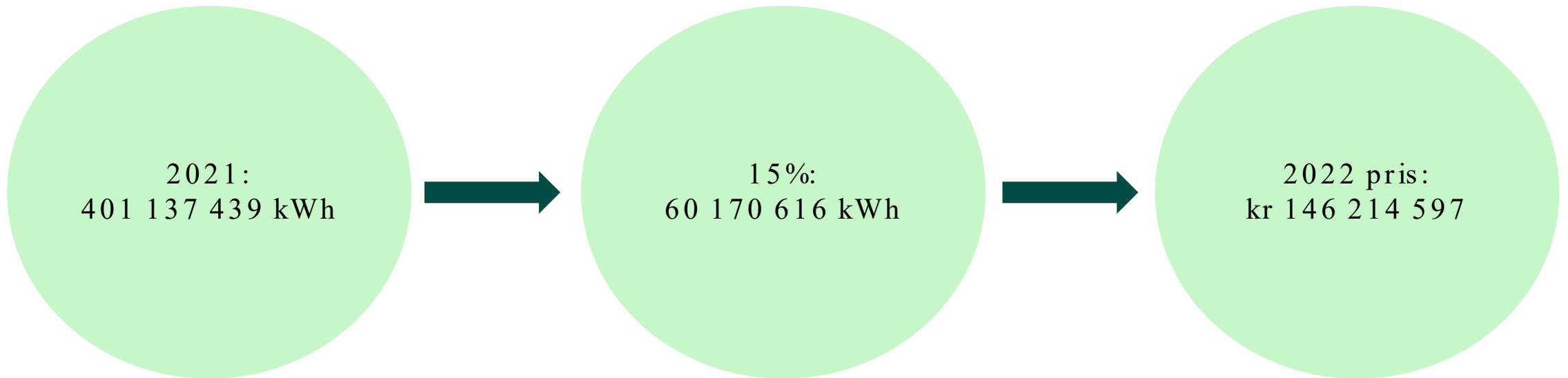


Er en pådriver i bransjen for
miljøriktig materialbruk og ombruk



Har redusert energiforbruket i hele bygningsmassen med 15 % i forhold til 2021

Redusert energiforbruket i hele bygningsmassen med 15 % i forhold til 2021



Miljøfyrtårn og bærekraftsmålene

- Relevans
- Kriterier knyttet til bærekraftsmålene
- Veiledere

Naturmangfold og arealbruk



Forvaltning av parker og uteområder #1359

Virksomheten skal unngå bruk av torvjord. Mest mulig vekstjord skal gjenbrukes.



13.3 Styrke (...) institusjoners evne til å motvirke, tilpasse seg og redusere konsekvensene av klimaendringer (...), samt styrke kunnskapen og bevisstgjøringen om dette.



15.5 Iverksette umiddelbare og omfattende tiltak for å redusere ødeleggelsen av habitater, stanse tap av biologisk mangfold og innen 2020 verne truede arter og forhindre at de dør ut

48

Data er nøkkelen til forbedring og motivasjon

- Indikatorer
- Miljøstatus

Miljøstatus

◇ Klima

Utslipp av klimagasser fra byen totalt, kollektivtransport, kommunens bygg og kjøretøy.

◇ Trafikkstøy og stille områder

Støy fra veier og baner, støynivå i stille områder.

◇ Vann og vassdrag

Vannkvalitet i hovedvassdrag, vannproduksjon og -forbruk.

◇ Luftkvalitet

Års- og døgn grenseverdier svevestøv, nitrogendioksid og ozon.

◇ Persontransport

Reisemiddelfordeling daglige reiser

◇ Grønne områder

Tilgjengelighet til grøntarealer, urbant landbruk.

◇ Forbruk og avfall

Gjenbruk, reparasjon, bruktkjøp, miljøstyring, kildesortering av husholdnings- og kommunalt avfall, bærekraftig mat, plastreduksjon, elektronikk.

◇ Natur og biologisk mangfold

Registrerte verdifulle naturtyper, bekjempning av uønskede fremmede arter.

◇ Statistiske publikasjoner

Miljø- og klimarapport, søknad om å bli Europas grønne hovedstad.

Oslorender

- Oppdatert statistisk beskrivelse av viktige utviklingstrekk i Oslo kommune



Oslo



Oslorender 2023

Takk for meg!

Kontaktinformasjon

Team miljøledelse:

kristin.sandaker@bym.oslo.kommune

Thilde.berger@bym.oslo.kommune

live.moen@bym.oslo.kommune

Fagkoordinator klima og miljø:

cecilie.hirsch@bym.oslo.kommune.no

Klima- og miljøavdelingen, Bymiljøetaten.

postmottak@bym.oslo.kommune.no

